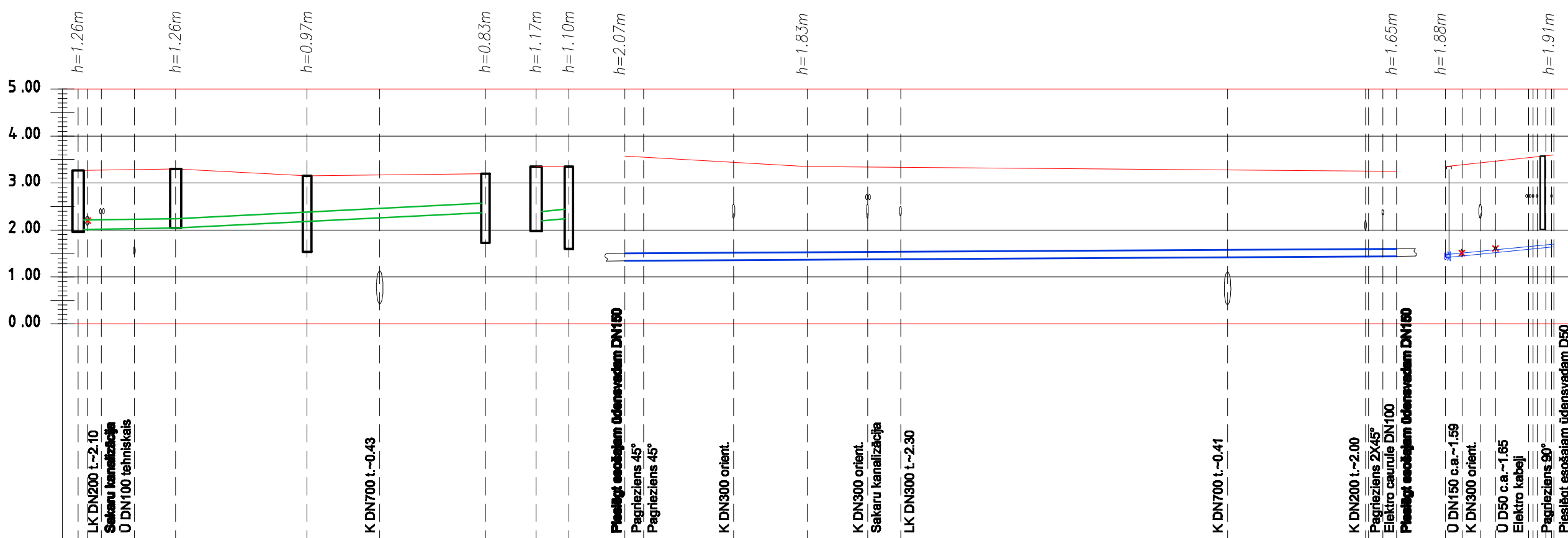
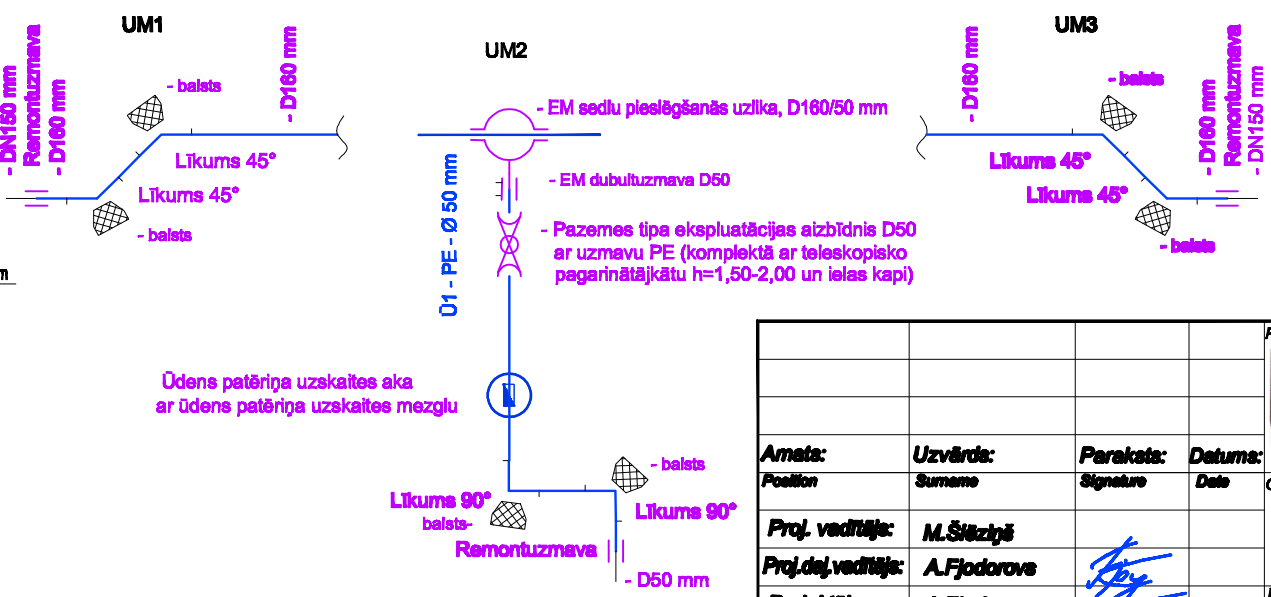
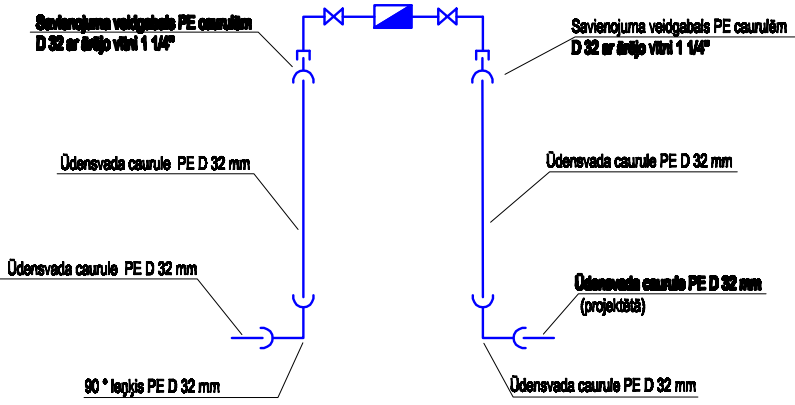


Mh 1:500  
Mv 1:100



Caurules aukšas atzīme	1	2.01	2.04	2.18	2.37	2.18	2.25	1.50	1.52	1.60	1.47	1.69
Caurules teknes atzīme	2	3.27	3.30	3.15	3.20	3.35	3.35	3.57	3.35	3.25	3.35	3.60
Projektējamā zemes virsmas atzīme	3	Ø200 PP T8	Ø200 PP T8	Ø200 PP T8	Ø200 PP T8	Ø160 PE PN10	Ø160 PE PN10	Ø160 PE PN10	Ø160 PE PN10	Ø160 PE PN10	Ø160 PE PN10	Ø50 PE PN10
Cauruļvada materiāls diametrs, mm	4	Smiltis pabērums 15cm		Smiltis pabērums 15cm		Smiltis pabērums 15cm		Smiltis pabērums 15cm		Smiltis pabērums 15cm		Smiltis pabērums 15cm
Pamatne	5	0.005		43.4		0.02	3.5	0.001		82.2		0.02
Slīpums	6	10.4	14.0	19.0	3.5	2.0	17.4	59.8		3.0	10.3	1.2
Attālums, m	7	K2-2 DN500	K2-3 DN500	G2 DN400	G3 DN400	K2-5 DN500	G5 DN400	UM1	UM2	UM3	UM2	UM2A
Akas Nr. vai mezgla Nr.												
Akas diametrs												

Tipveida ūdens skaitītāja akas detalizācijas shēma  
Siltinātās ūdens skaitītāja akas un ūdens skaitītāju DN15 ar datu pārraides iespējām tajās



Projektēto ŪKT tīklu apzīmējumi  
— U1 ūdensvads  
— Esošais ūdensvads  
— U1 ūdensvada aizbīdnis

Piezīme:  
Esošās tekņu, cauruļvadu un kabeļu virsmas atzīmes precizēt dabā.  
U1 detalizācijā uzrādīti elementu pozīciju - skatīt ŪKT apjomā

Amats: Position				Uzvārds: Surname				Paraksts: Signature				Datums: Date			
Proj. vadītāja: M.Štālziņš				Proj.dal.vadītāja: A.Fjodorovs				Projektājs: A.Fjodorovs							
Pasūtītāja: Ventspils pilsētas pašvaldības bezpeļņas iestāde "Komunālā pārvalde"				Izpildītāja: projektēšanas birojs AUSTRUMI				Pasūtījuma numurs: KP 09/271A				Mērogs: Mh 1:500, Mv 1:50			
Objekts: "Pasažieru vīciens dzelzceļa stacijas ēkas priekšlaukuma rekonstrukcija, Ventspilī"				Marka: LKT				Stadija: TP				Lapa: OKT-4			
Rasējums: U1 un K2 tīklu garenprofils un šķērsgriezumi				Lapas: 4											